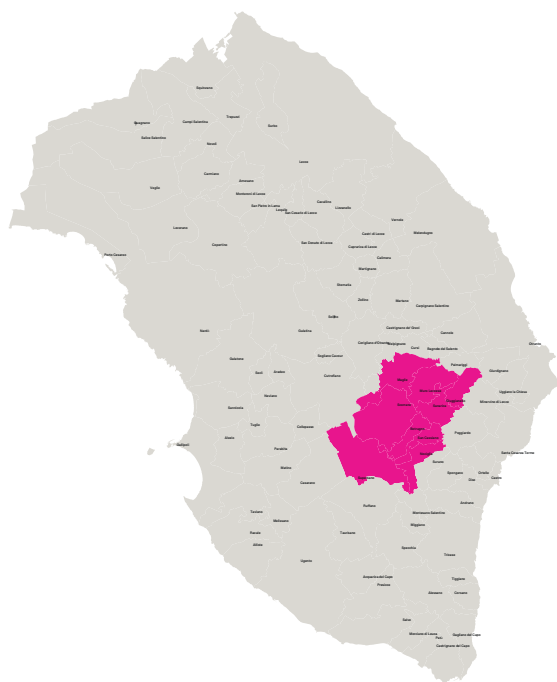


PARCOPADULI


Il parco agricolo nel cuore del Salento



Santi Paduli Laboratori didattici

Scuola infanzia / primaria / secondaria di primo grado

Queste proposte nascono dalle esperienze che hanno portato il Laboratorio Urbano Abitare i Paduli a pensare a un percorso dedicato ai più giovani, per sensibilizzare, comunicare e sperimentare nuovi modi per la tutela e valorizzazione del territorio.



UNA RIBELLIONE GENTILE **per coltivare un paesaggio sano**

Santi Paduli

Una ribellione gentile per coltivare un paesaggio sano

Santi Paduli è un progetto di economia sociale, in cui l'intera comunità dell'Unione dei comuni delle Terre di Mezzo partecipa a un'azione di agro-ecologia, turismo sostenibile e innovazione culturale.

Santi Paduli scaturisce dal lavoro intrapreso dal Laboratorio Urbano delle "Terre di Mezzo". Il Laboratorio, con il progetto Abitare i Paduli, sperimenta forme inedite di cura del paesaggio rurale e coinvolge le comunità attorno all'idea di Parco Agricolo Multifunzionale dei Paduli.

La valorizzazione del Parco ritesse il complicato rapporto tra agricoltura, economia, storia e accoglienza, in una chiave culturale ed eco-sostenibile.





I laboratori didattici: consapevolezza e conoscenza del territorio.

La proposta di questi laboratori didattici può collocarsi all'interno dell'attività scolastica curricolare e mira a sensibilizzare le giovani generazioni a tematiche quali territorio, tutela ambientale e dei beni culturali, rispetto della natura e del paesaggio rurale.

Lo strumento preferenziale è l'incontro tra aspetti tecnico-scientifici e la fantasia, la creatività e l'immaginazione.

La gestione e la cura di un luogo hanno bisogno di consapevolezza. Il processo che si intende costruire ha come obiettivo proprio questo, ovvero rendere custodi del paesaggio e dei suoi beni gli abitanti e i visitatori.

Il progetto valorizza i beni presenti e costruisce nuove relazioni tra il patrimonio naturale, architettonico, archeologico, antropologico e le comunità locali. Il contesto in cui questa operazione si svolge è il Parco Paduli, percepito come "un laboratorio di consapevolezza e conoscenza del territorio".

I laboratori didattici, destinati agli alunni delle scuole dell'infanzia, primaria e secondaria di I grado, utilizzeranno modalità didattiche e linguaggi adeguati alla fascia d'età corrispondente.



LE CREATURE DEI PADULI



Le attività iniziano con un'escursione lungo uno degli itinerari del Parco Paduli. Il gruppo è accolto da una guida che accompagna nella comprensione delle caratteristiche paesaggistiche e ambientali del territorio dei Paduli.

Si attraversa il suo paesaggio rurale, dove tra i campi coltivati si incontrano testimonianze del mitologico Bosco Belvedere. Con l'aiuto di miti e leggende i giovani visitatori sono stimolati a osservare l'ambiente circostante e a sviluppare un contatto con la natura che abbraccia i cinque sensi. I racconti accompagnano in un viaggio nella geografia fantastica del Parco e veicolano un messaggio legato alla cura degli esseri che lo abitano.

A piedi si raggiunge poi l'Uliveto Pubblico, dove le installazioni di land art tramutano l'uliveto in un luogo fatato e contemplativo. Qui inizia il laboratorio nel quale le tecniche artistiche e gli elementi della natura incontrano la creatività dei partecipanti, per immaginare i Paduli come abitati da creature fantastiche.

Al termine del laboratorio, l'opera realizzata rimarrà in possesso dei partecipanti.



1 incontro di 4 ore circa
(orari concordati con l'Istituto)



Uliveto Pubblico - San Cassiano.
Le attività si svolgeranno all'aperto.*



Escursione alla scoperta di flora e fauna, laboratorio creativo: realizzazione di maschere di cartone decorate con semi, fiori e foglie rinvenute nella campagna.

* In caso di pioggia le attività di laboratorio si potranno svolgere in un luogo al coperto, eventualmente in un comune limitrofo.



ERBARIO SU TESSUTO NEL PARCO PADULI



Le attività iniziano con un'escursione lungo uno degli itinerari del Parco Paduli. Il gruppo è accolto da una guida che accompagna nella comprensione delle caratteristiche paesaggistiche e ambientali del territorio dei Paduli. Si attraversa il suo paesaggio rurale, dove tra i campi coltivati si incontrano testimonianze del mitologico Bosco Belvedere. Con l'aiuto di miti e leggende i giovani visitatori sono stimolati a osservare l'ambiente circostante e a sviluppare un contatto con la natura che abbraccia i cinque sensi.

Durante la passeggiata si possono raccogliere fiori e foglie, osservando forme e caratteristiche, e scoprendone gli usi erboristici e tintorei. A piedi si raggiunge poi l'Uliveto Pubblico, dove le installazioni di land art raccontano le attività "multifunzionali" di cura del Parco Agricolo dei Paduli. Qui inizia un laboratorio in cui piante, fiori e foglie diventano le matrici da stampare su tessuto con un macchinario inusuale: la famosa macchina per la pasta, proprio quella che la nonna usava per fare le tagliatelle.

Utilizzando un inchiostro naturale estratto da piante tintoree, i partecipanti scopriranno che le foglie hanno mille forme differenti, stampando un piccolo erbario su tessuto.

Al termine del laboratorio, il piccolo erbario su tessuto rimarrà in possesso dei partecipanti.



1 incontro di 4 ore circa
(orari concordati con l'Istituto)




Uliveto Pubblico - San Cassiano.
Le attività si svolgeranno all'aperto.*



Escursione di flora e fauna, raccolta di foglie e fiori, laboratorio di stampa su tessuto con colori naturali.

* In caso di pioggia le attività di laboratorio si potranno svolgere in un luogo al coperto, eventualmente in un comune limitrofo.





PER INFO
E PRENOTAZIONI

centro servizi

www.santipaduli.it



www.parcopaduli.it



377 534 1053

ciao@santipaduli.it

Opificio dei frutti minori
Strada comunale Fontana snc.
(traversa via Luigi Macculi)
NOCIGLIA (LE)

